

DOĞAN YAYIN HOLDİNG ANONİM ŞİRKETİ'NDEN

ORTAKLARIN YENİ PAY ALMALARINA İLİŞKİN ŞİRKÜLER

ÇIKARILMIŞ SERMAYEMİZ 198.000.000,-(YÜZDOKSANSEKİZMİLYON) TÜRK LİRASI NAKİT KARŞILIĞI OLMAK ÜZERE 802.000.000,-(SEKİZYÜZİKİMİLYON) TÜRK LİRASINDAN 1.000.000.000,-(BİRMİLYAR) TÜRK LİRASINA ARTIRILMAKTADIR.

ARTIRILAN SERMAYEYİ TEMSİL EDEN PAYLAR SERMAYE PİYASASI KURULU'NCA 7.12.2010 TARİH VE 11.126 SAYI İLE KAYDA ALINMIŞTIR. ANCAK KAYDA ALINMA, ORTAKLIĞIMIZIN VE PAYLARININ KURUL VEYA KAMUCA TEKEFFÜLÜ ANLAMINA GELMEZ.

ŞİRKET'İN MALİYE BAKANLIĞI, REKABET KURUMU VE RTÜK İLE OLAN İŞLEMLERİ VE/VEYA İHTİLAFLARI ŞİRKET'İN GEREK ORTAKLIK YAPISI VE GEREKSE MALİ BÜNYESİ AÇISINDAN BÜYÜK ÖNEM TAŞIMAKTADIR. SÖZ KONUSU İŞLEMLERE VE/VEYA İHTİLAFLARA İLİŞKİN OLARAK GEREK YARGI GEREKSE İDARİ BOYUTTA ÖNEMLİ GELİŞMELER YAŞANMAKTADIR. DİĞER TARAFTAN ŞİRKET İLE AXEL GRUBU ARASINDAKİ İŞLEMLER ŞİRKET'İN GELECEĞE YÖNELİK ORTAKLIK YAPISINI VE FİNANSMAN MODELİNİ ÖNEMLİ ÖLÇÜDE ETKİLEYEBİLECEKTİR. YATIRIMCILARIN BU KONULARA İLİŞKİN BİLGİ VE GELİŞMELERİ İZAHNAME, KAMUYU AYDINLATMA PLATFORMU'NDA (WWW.KAP.GOV.TR) İLAN EDİLEN ÖZEL DURUM AÇIKLAMALARI İLE MALİ TABLO VE DİPNOTLARINDAN TAKİP ETMELERİ ÖNEM ARZ ETMEKTEDİR.

Ortaklığımız ile ilgili ayrıntılı bilgileri içeren izahname 08/04/2010 tarihinde İstanbul Ticaret Siciline tescil edilmiş olup, ayrıca başvuru yerlerinde incelemeye açık tutulmaktadır.

Ortaklarımızın artırılan 198.000.000,-(YüzdoksansekizMilyon) Türk Liralık sermayeyi temsil eden paylardan, ellerindeki payların % 24,68828'i oranında yeni pay alma hakları vardır.

Yeni pay alma hakları, aşağıda belirtilen başvuru yerlerinde 12.04/2010 ile 26.04/2010 tarihleri arasında, 15 gün süreyle kullanılacaktır. Bu sürenin son gününün resmi tatile rastlaması halinde, yeni pay alma hakkı kullanım süresi, izleyen iş günü akşamı sona erecektir.

Bir payın nominal değeri 1,-(Bir) TL olup, 1,-(Bir) TL'den satışa arz edilecektir.

a) Başvuru Şekli:

Pay bedellerinin yatırılacağı banka şubesi ve hesap numarası:	T. Garanti Bankası A.Ş. Bakırköy Kurumsal Şubesi - Hesap Numarası: 382-6297582
---	--

1. Yeni Pay Alma Hakkı Kullanım Esasları:

a) Kaydileştirilmemiş Paylara İlişkin Esaslar:

Sahip oldukları hisse senetlerini Sermaye Piyasası Mevzuatı kapsamında henüz kaydileştirmemiş ve fiziken ellerinde bulunduran ortaklarımız yeni pay alma haklarını, Sermaye Piyasası Kanunu'nun Geçici 6'ncı maddesi ve MKK'nın 30.01.2008 tarih ve 294 sayılı Genel Mektubu gereği, ancak hisse senetlerinin kaydileştirme işlemlerinin tamamlanmasını takiben kullanabileceklerdir. Ortaklarımız fiziken ellerinde bulundurdıkları hisse senetleri ile beraber aşağıda adres ve telefonu verilen Şirket merkezimize başvurmaları suretiyle kaydileştirme sürecini başlatabileceklerdir. Ortaklarımız kaydileştirme işlemleri hakkında Şirketimizden bilgi alabilirler.

Bu sermaye artırımında yeni pay alma hakkını kullanmak istemeyen ortaklarımız, yeni pay alma haklarını kullanım süresi içinde satabilirler.

Bundan sonra yapılacak pay ihraçlarında fizikî olarak basılmış hisse senedi verilmeyecektir.

31 Aralık 2007 tarihine kadar teslim edilmeyen hisse senetlerine bağlı mali haklar, bu tarihten sonra MKK'da kayden izlenecek ve yönetime ilişkin haklar da MKK tarafından kullanılacaktır. Hak sahiplerinin



31 Aralık 2007 tarihinden sonra hisse senetlerini ilgili düzenlemelerdeki esaslara göre teslim etmeleri halinde, MKK'da kayden izlenmekte olan mali hakları hesaplarına aktarılacaktır.

Hak sahiplerince fiziken muhafazasına devam edilen kaydıleştirilmemiş hisse senetleri, borsada işlem göremeyecektir. Bunların yeniden borsada işlem görebilmesi, kaydıleştirilmeleri amacıyla teslim edilerek, MKK'da hak sahipliklerine ilişkin kayıtların oluşturulmasına bağlıdır.

b) Kaydıleştirilmiş Paylara İlişkin Esaslar

Payları Merkezi Kayıt Kuruluşu (MKK) tarafından Sermaye Piyasası Mevzuatının kaydi sisteme ilişkin düzenlemeleri çerçevesinde izlenmeye başlanan pay sahipleri bedelsiz paylarını Sermaye Piyasası Mevzuatı çerçevesinde kayden alacaklardır.

i) Yeni pay alma haklarını kullanmak isteyen ortaklarımız, Şirketle de mutabık kalınan yeni pay tutarını yukarıda belirtilen banka şubesinde açılan 382-6297582 numaralı hesaba yeni pay alma hakkı kullanım süresi içinde tam ve nakit olarak yatıracaklar ve ödemeye ilişkin makbuzun bir örneğini Şirket'e tevdi edeceklerdir.

ii) Belirtilen yeni pay alma hakkı kullanım süresi içinde pay bedellerinin ödenmemesi halinde, önceden yapılmış işlemler iptal edilecektir.

iii) Bu sermaye artırımında yeni pay alma hakkını kullanmak istemeyen ortaklarımız, yeni pay alma hakkı kullanım süresi içinde bu hakkını satabilirler.

b) Başvuru Yerleri:

ŞİRKET:

Şirket Merkezi: Hürriyet Medya Towers 34212 Güneşli/İSTANBUL
Tel: 0(212) 6770186- 0 (212) 4496271

ARACI KURUM:

GARANTİ YATIRIM MENKUL KIYMETLER A.Ş.

Nispetiye Mahallesi, Aytar Caddesi, No 2/8
34740 Levent – İstanbul
Tel: 0 212 318 27 19
Faks: 0 212 217 84 70

Garanti Bankası Esentepe Yatırım Merkezi

Büyükdere Cd. No:42 Doğuşhan
34387 Mecidiyeköy - İstanbul
Tel: 0212 275 02 08
Faks: 0212 275 25 04

Garanti Bankası Ankara Yatırım

Atatürk Bulvarı No:86
06440 Kızılay – Ankara
Tel: 0 312 410 41 60
Faks: 0 312 419 00 64



İMKB TAKAS VE SAKLAMA BANKASI A.Ş.

Abide-I Hürriyet Caddesi Mecidiyeköy Yolu Sokak No: 286 Şişli/İSTANBUL
Tel: 0(212) 3152525

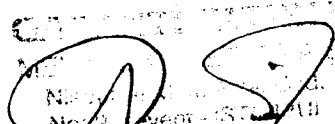
c) Payların Teslim Şekli ve Kar Payı Hakları:

Bu sermaye artırımında tüm ortaklarımızın sahip olacakları paylar Sermaye Piyasası Mevzuatı çerçevesinde, MKK nezdinde hak sahipleri bazında kayden izlenecektir.

İhraç edilen paylar yeni pay alma hakkına ilişkin sirkülerin yayımlandığı hesap dönemi itibariyle kar payına hak kazanmakta olup, kâr elde edilmesi halinde ilk kez 2010 yılının kârından kar payı verilecektir. Ancak payların satış süresi içinde yeni pay alma hakkının kullanımına ilişkin duyurunun yayımlandığı hesap dönemi sona ererse, hesap döneminin son gününü takip eden tarihten sonra satılan paylar 2011 yılının kârından kar payı alabilecektir.

2. Halka Arz Süresinin Başlangıç ve Bitiş Tarihleri

30.04/2010 - 30.05/2010


No: 2 / 2010








3. Finansal Duruma İlişkin Bilgiler

Ortaklığın Sermaye Piyasası Kurulunca yayımlanan Finansal Raporlama Standartları hükümlerine göre hazırlanan mali tabloları:

i) Ortaklığın 31.12.2007, 31.12.2008 tarihli ve 30.09.2009 tarihli ara hesap dönemine ilişkin bilançoları (Tutarlar bin TL olarak belirtilmiştir) :

	Bağımsız denetimden		
	Geçmemiş 30 Eylül 2009	Geçmiş 31 Aralık 2008	Geçmiş 31 Aralık 2007
VARLIKLAR			
Dönen varlıklar	1.566.347	1.981.653	1.624.707
Nakit ve nakit benzerleri	484.043	952.115	691.029
Finansal yatırımlar	107.068	-	2.931
Ticari alacaklar			
- İlişkili taraflardan ticari alacaklar	24.230	15.549	12.243
- Diğer ticari alacaklar	618.964	643.255	646.736
Diğer alacaklar	590	1.179	547
Stoklar	111.790	125.801	119.145
Türev finansal araçlar	-	8.194	-
Diğer dönen varlıklar	219.662	235.560	152.076
Duran varlıklar	2.668.229	2.677.179	2.439.439
Diğer alacaklar	1.676	1.470	1.821
Finansal yatırımlar	1.138	1.087	3.462
Özkaynak yöntemiyle değerlendirilen yatırımlar	10.099	10.772	23.952
Yatırım amaçlı gayrimenkuller	27.230	26.449	15.586
Maddi duran varlıklar	660.330	690.921	702.293
Maddi olmayan duran varlıklar	888.988	890.789	759.048
Şerefiye	861.004	870.325	816.577
Ertelenen vergi varlığı	119.390	99.394	40.673
Diğer duran varlıklar	98.374	85.972	76.027
Toplam varlıklar	4.234.576	4.658.832	4.064.146

Basaran Nas Bağımsız Denetim ve
Serbest Muhasebeci Mali Müşavirlik A.Ş.
Member of
PRICE WATERHOUSE COOPERS
64



107 NISAN 2009


i) Ortaklığın 31.12.2007, 31.12.2008 tarihli ve 30.09.2009 tarihli ara hesap dönemine ilişkin bilançoları (Tutarlar bin TL olarak belirtilmiştir) (Devam):

	Bağımsız denetimden		
	Geçmemiş 30 Eylül 2009	Geçmiş 31 Aralık 2008	Geçmiş 31 Aralık 2007
KAYNAKLAR			
Kısa vadeli yükümlülükler	1.387.350	1.436.066	703.291
Finansal borçlar	768.691	893.489	252.133
Ticari borçlar			
- İlişkili taraflara ticari borçlar	1.512	1.241	2.628
- Diğer ticari borçlar	323.615	317.564	266.977
Diğer finansal yükümlülükler	12.575	13.686	-
Diğer borçlar	61.761	45.515	70.560
Dönem karı vergi yükümlülüğü	12.286	14.321	10.790
Türev finansal araçlar	381	367	354
Borç karşılıkları	84.086	62.429	46.145
Diğer kısa vadeli yükümlülükler	122.443	87.454	53.704
Uzun vadeli yükümlülükler	1.326.635	1.698.719	1.450.230
Finansal borçlar	1.107.177	1.486.776	1.244.544
Diğer finansal yükümlülükler	5.292	6.043	17.850
Diğer borçlar	51.620	44.520	11.560
Kıdem tazminatı karşılığı	24.305	20.467	17.757
Ertelenen vergi yükümlülüğü	138.241	140.913	158.519
ÖZKAYNAKLAR	1.520.591	1.524.047	1.910.625
Ana ortaklığa ait özkaynaklar	1.110.400	1.082.348	1.372.824
Çıkarılmış sermaye	802.000	618.500	618.500
Sermaye düzeltmesi farkları	95.781	95.781	95.781
Hisse senedi ihraç primleri	162.798	162.698	162.698
Yabancı para çevrim farkları	(7.408)	1.000	(32.424)
Kardan ayrılan kısıtlanmış yedekler	450.121	445.071	3.440
Geçmiş yıllar kar/zararları	(245.752)	83.198	(91.928)
Net dönem zararı	(147.140)	(323.900)	616.757
Azınlık payları	410.191	441.699	537.801
Toplam kaynaklar	4.234.576	4.658.832	4.064.146

Basaran Nas Bağımsız Denetim ve
Serbest Muhasebeci Mali Müşavirlik A.Ş.
a member of

PRICE WATERHOUSE COOPERS
64

Handwritten signature and stamp.



Handwritten signature and stamp.

ii) Ortaklığın 31.12.2007, 31.12.2008 tarih ve 01.01.2008-30.09.2008 ile 01.01.2009-30.09.2009 ara hesap dönemlerine ilişkin gelir tabloları (Tutarlar bin TL olarak belirtilmiştir) :

	Bağımsız denetimden			
	Geçmemiş 30 Eylül 2009	Geçmemiş 30 Eylül 2008	Geçmiş 31 Aralık 2008	Geçmiş 31 Aralık 2007
Satış gelirleri	1.748.619	2.178.720	2.879.933	2.559.443
Satışların maliyeti (-)	(1.417.853)	(1.625.717)	(2.213.128)	(1.949.715)
Brüt kar	330.766	553.003	666.805	609.728
Pazarlama, satış ve dağıtım giderleri (-)	(207.314)	(264.228)	(343.627)	(266.371)
Genel yönetim giderleri (-)	(221.000)	(246.752)	(363.332)	(279.485)
Diğer faaliyet gelirleri	15.104	82.339	117.362	628.043
Diğer faaliyet giderleri (-)	(69.896)	(33.820)	(111.354)	(79.298)
Faaliyet karı/zararı	(152.340)	90.542	(34.146)	612.617
Özkaynak yöntemiyle değerlendirilen yatırımların kar/zararlarındaki paylar	(673)	(384)	(419)	(1.465)
Finansal gelirler	114.335	110.926	203.158	318.974
Finansal giderler (-)	(144.665)	(179.295)	(597.362)	(166.766)
Vergi öncesi kar/zarar	(183.343)	21.789	(428.769)	763.360
Vergi gelir/gideri				
Dönem vergi gideri	(32.565)	(54.018)	(57.569)	(87.398)
Ertelenen vergi gelir/gideri	17.715	8.562	96.130	(10.799)
Dönem karı/zararı	(198.193)	(23.667)	(390.208)	665.163
Diğer kapsamlı gelir:				
Yabancı para çevrim farklarındaki değişim	(17.472)	31.919	59.237	(63.734)
Diğer kapsamlı gelir (vergi sonrası)	(17.472)	31.919	59.237	(63.734)
Toplam kapsamlı gelir/(gider)	(215.665)	8.252	(330.971)	601.429
Dönem Kar/Zararının Dağılımı				
Azınlık payları	(51.053)	19.376	(66.308)	48.406
Ana ortaklık payları	(147.140)	(43.043)	(323.900)	616.757
Toplam Kapsamlı Gelir/Giderin Dağılımı				
Azınlık payları	(60.117)	34.048	(40.495)	17.909
Ana ortaklık payları	(155.548)	(25.796)	(290.476)	583.520
Ana ortaklık paylara ait hisse başına kazanç/kayıp (Kı)	(22,14)	(6,96)	(52,37)	99,72

Başaran His Bağımsız Denetim ve Serbest Muhasebeci Mali Müşavirlik A.Ş.
a member of
PricewaterhouseCoopers
64
12/09

07 NISAN 2010

T.C.
MİLLÎ İHTİSAP BAKANLIĞI
MÜHÜR

6

iii)	Ortaklığın nakit akım tabloları (Tutarlar bin TL olarak belirtilmiştir) :	Bağımsız denetimden	
		Geçmemiş 30 Eylül 2009	Geçmemiş 30 Eylül 2008
	Vergi öncesi zarar	(183.343)	21.789
	Düzeltilmeler:		
	Amortisman ve itfa payları	161.034	147.612
	Faiz gideri	89.054	83.950
	Şüpheli alacak karşılığı	27.899	11.874
	Kıdem tazminatı yükümlülüğündeki artış	8.840	5.511
	Yabancı Para Çevrim Farkları	6.674	(10.690)
	Yatırım amaçlı gayrimenkuller, maddi duran varlıklar, maddi olmayan duran varlıklar değer düşüklüğü karşılığı	4.703	
	Maddi duran varlık satış zararları/(karları), net	1.643	(628)
	İştirak zararları/(karları)	673	384
	Faiz geliri	(34.227)	(53.695)
	Kredilerden kaynaklanan kur farkı geliri/(gideri)	(27.971)	24.612
	Bağlı ortaklık hissesi satın alımından kaynaklanan kar	(677)	(12.356)
	Yatırım amaçlı gayrimenkuller, maddi duran varlıklar, maddi olmayan duran varlıklar değer düşüklüğü iptali	(239)	-
	Bağlı ortaklık hisse satış karları	-	(58.676)
	Diğer	3	232
	Varlık ve yükümlülüklerdeki değişimler:		
	Finansal yatırımlardaki (artış)/azalış	(107.068)	1.315
	Ticari alacak ve ilişkili taraflardan alacaklardaki azalış	(12.289)	(92.089)
	Stoklardaki azalış/(artış)	14.008	(12.789)
	Diğer dönen ve duran varlıklardaki azalış/(artış)	3.879	(59.354)
	Ticari borçlar ve ilişkili taraflara borçlardaki artış/(azalış)	6.322	(24.432)
	Borç karşılıklarındaki artış	21.657	4.855
	Diğer kısa ve uzun vadeli yükümlülükler ve borçlardaki artış	58.335	71.448
	Ödenen kıdem tazminatı	(5.002)	(2.685)
	Ödenen vergiler	(34.600)	(51.967)
	İşletme (faaliyetlerinde kullanılan)/ faaliyetlerinden sağlanan net nakit	(692)	(5.779)
	Yatırım faaliyetleri:		
	Maddi ve maddi olmayan duran varlık alımları	(174.211)	(169.622)
	Maddi ve maddi olmayan duran varlık satışından sağlanan nakit	18.557	6.158
	Uzun vadeli finansal varlıklardaki değişim	(51)	(630)
	Bağlı ortaklık hisseleri satışından sağlanan nakit	-	66.141
	Bağlı ortaklık iktisabı	-	(21.862)
	Bağlı ortaklık hisse alımı	(567)	(32.762)
	Azınlık paylarındaki değişimin etkisi, net	29.853	846
	Türev varlıklarda azalış	8.194	-
	Türev yükümlülüklerde artış	14	-
	Müşterek yönetime tabi ortaklık etkin oran değişimi	-	(5.897)
	Diğer finansal yükümlülüklerdeki azalış	(1.516)	-
	Yatırım faaliyetlerinde kullanılan net nakit	(119.727)	(157.628)
	Finansman faaliyetleri:		
	Sermaye artışı	183.600	-
	Finansal borçlardaki (azalış)/artış	(460.872)	304.648
	Alınan faiz	38.727	54.462
	Ödenen faiz	(108.140)	(61.577)
	Opsiyon ile ilgili finansal borçlardaki artış	3.532	10.721
	Finansman (faaliyetlerinde kullanılan)/ faaliyetlerinden sağlanan net nakit	(343.153)	308.254
	Nakit ve benzeri değerlerdeki net (azalış)/artış	(463.572)	144.847
	Nakit ve benzeri değerlerin dönem başı bakiyesi	943.319	685.951
	Nakit ve benzeri değerlerin dönem sonu bakiyesi	479.747	830.798

Serbest Muhasebeci Mali Müşavirlik A.Ş.

A member of

PRICEWATERHOUSECOOPERS

Tarafından Göz. 64

07 NISAN 2010


Ortaklığın nakit akım tabloları (Tutarlar bin TL olarak belirtilmiştir) (Devam):

	Bağımsız denetimden	
	Geçmiş 31 Aralık 2008	Geçmiş 31 Aralık 2007
Vergi öncesi kar/(zarar)	(428.769)	763.360
Düzeltilmeler:		
Amortisman ve itfa payları	214.349	183.266
Kredilerden kaynaklanan kur farkı gideri	556.892	(67.281)
Faiz gideri	139.070	105.724
Şüpheli alacak karşılığı	49.824	20.259
Şerefiye değer düşüklüğü karşılığı	29.861	2.336
Yatırım amaçlı gayrimenkuller, maddi duran varlıklar, maddi olmayan duran varlıklar değer düşüklüğü	24.683	(2.219)
Kıdem tazminatı yükümlülüğündeki artış	8.714	5.594
Maddi duran varlık satış zararları, net	2.012	1.776
İştirak zararları	419	1.465
Faiz geliri	(80.415)	(70.082)
Bağlı ortaklık hisseleri satış karları	(59.398)	(609.396)
Yabancı para çevrim farkları	(25.793)	21.503
Bağlı ortaklık hissesi satın alımından kaynaklanan kar	(16.447)	-
Diğer	517	1.608
İşletme sermayesindeki değişimler:		
Bloke mevduat ve finansal yatırımlardaki azalış	2.931	74.050
Ticari alacak ve ilişkili taraflardan alacaklardaki artış	(121.343)	(211.026)
Stoklardaki artış	(5.151)	(48.281)
Diğer dönen ve duran varlıklardaki artış	(92.195)	(101.655)
Ticari borçlar ve ilişkili taraflara borçlardaki artış	48.392	39.452
Borç karşılıklarındaki artış	14.202	3.028
Diğer kısa ve uzun vadeli yükümlülükler ve borçlardaki artış	41.644	10.873
Ödenen kıdem tazminatı	(7.714)	(4.020)
Ödenen vergiler	(54.038)	(80.738)
İşletme faaliyetlerinden sağlanan net nakit	242.247	39.596
Yatırım faaliyetleri:		
Maddi ve maddi olmayan duran varlık alımları	(281.165)	(226.777)
Maddi ve maddi olmayan duran varlık satışından sağlanan nakit	32.142	11.176
Uzun vadeli finansal varlıklardaki değişim	3.461	(3.294)
Bağlı ortaklık hisseleri satışından sağlanan nakit	79.624	702.516
Bağlı ortaklık iktisabı	(21.862)	(472.521)
Bağlı ortaklık hisse alımı	(38.119)	-
Müşterek yönetime tabi ortaklık etkin oran değişimi	(5.897)	765
Azınlık paylarındaki etkin oran değişiminin etkisi	(1.041)	(7.388)
İştiraklerdeki sermaye artışları	-	(13.008)
Türev varlıklarda artış	(8.194)	-
Türev yükümlülüklerde artış	13	354
Diğer finansal yükümlülüklerde artış	6.563	9.319
Yatırım (faaliyetlerinde kullanılan)/ faaliyetlerinden sağlanan net nakit	(234.475)	1.142
Finansman faaliyetleri:		
Finansal borçlardaki artış	267.023	251.127
Alınan faiz	76.697	66.067
Ödenen faiz	(130.042)	(105.750)
Ana ortaklık dışı paylara sermaye hissesi ihracından elde edilen nakit	-	10.585
Opsiyon ile ilgili finansal borçlardaki artış	35.918	103.432
Finansman faaliyetlerinden sağlanan net nakit	249.596	325.461
Nakit ve benzeri değerlerdeki net artış	368	366.199
Nakit ve benzeri değerlerin dönem başı bakiyesi	685.951	319.752
Nakit ve benzeri değerlerin dönem sonu bakiyesi	943.319	685.951

07 NISAN 2009

Serbest Muhasebeci Mali Müşavirlik A.Ş.
a member of

PRICEWATERHOUSECOOPERS
64



[Handwritten signature]

iv) Ortaklığın özsermaye değişim tabloları (Tutarlar bin TL olarak belirtilmiştir):

Ortaklığın 01.01.2007-31.12.2007, 01.01.2008-31.12.2008 tarih ve 01.01.2009-30.09.2009 ara hesap dönemine ilişkin özsermaye değişim tabloları (Tutarlar bin TL olarak belirtilmiştir):											
	Ödenmiş sermaye	Sermaye düzeltmesi farkları	Hisse senedi ihraç primleri	Yabancı para çevrim farkları	Kardan ayrılan kısıtlanmış yedekler	Geçmiş yıllar kar/(zararları)	Net dönem kar/(zararı)	Ana ortaklığa ait öz kaynaklar	Azınlık payları	Toplam	öz kaynaklar
1 Ocak 2007 itibarıyla bakiyeler	608.500	96.105	162.698	813	13.116	(66.378)	(23.286)	791.568	314.431	1.105.999	
Transfer	-	-	-	-	-	(23.286)	23.286	-	-	-	-
Sermaye artışı	10.000	(324)	-	-	(9.676)	-	-	-	10.585	10.585	10.585
İşletme birleşmesi	-	-	-	-	-	-	-	-	202.917	202.917	202.917
Bağlı ortaklıkların grup dışına temettü ödemeleri	-	-	-	-	-	(2.264)	-	(2.264)	(8.041)	(10.305)	(10.305)
Toplam kapsamlı gelir/(gider)	-	-	-	(33.237)	-	-	616.757	583.520	17.909	601.429	601.429
31 Aralık 2007 itibarıyla bakiyeler	618.500	95.781	162.698	(32.424)	3.440	(91.928)	616.757	1.372.824	537.801	1.910.625	
1 Ocak 2008 itibarıyla bakiyeler	618.500	95.781	162.698	(32.424)	3.440	(91.928)	616.757	1.372.824	537.801	1.910.625	
Transfer	-	-	-	-	441.631	175.126	(616.757)	-	-	-	-
Sermaye artışı	-	-	-	-	-	-	-	-	6.240	6.240	6.240
Bağlı ortaklıkların grup dışına temettü ödemesi	-	-	-	-	-	-	-	-	(7.281)	(7.281)	(7.281)
Bağlı ortaklık etkin ortaklık payı değişimi	-	-	-	-	-	-	-	-	(54.566)	(54.566)	(54.566)
Toplam kapsamlı gelir/(gider)	-	-	-	33.424	-	-	(323.900)	(290.476)	(40.495)	(330.971)	(330.971)
31 Aralık 2008 itibarıyla bakiyeler	618.500	95.781	162.698	1.000	445.071	83.198	(323.900)	1.082.348	441.699	1.524.047	

BAĞLI ORTAKLIKLARIN GRUPLAŞTIRILMASI VE SERMAYE YATIRIM MENKUL DEĞERLER A.Ş.
 Member of
PACIFIC MERCHANTS COOPERS
 64
 12/09



31 ARALIK 2010
 2010

iv) Ortaklığın özsermaye değişim tabloları (Tutarlar bin TL olarak belirtilmiştir) (Devamı):

Ortaklığın 01.01.2007-31.12.2007, 01.01.2008-31.12.2008 tarih ve 01.01.2009-30.09.2009 ara hesap dönemine ilişkin özsermaye değişim tabloları (Tutarlar bin TL olarak belirtilmiştir) (Devamı) :											
	Ödenmiş sermaye	Sermaye düzeltmesi farkları	Hisse senedi ihraç primleri	Yabancı para çevrim farkları	Kardan ayrılan kısıtlanmış yedekler	Geçmiş yıllar kar/ zararları	Net dönem zararı	Ana ortaklığa ait öz kaynaklar	Azınlık payları	Toplam öz kaynaklar	
1 Ocak 2008 itibariyle bakiyeler	618.500	95.781	162.698	(32.424)	3.440	(91.928)	616.757	1.372.824	537.801	1.910.625	
Sermaye artışı	-	-	-	-	-	-	-	-	-	966	
Transfer	-	-	-	-	441.631	175.126	(616.757)	-	-	-	
Bağlı ortaklıkların temettü ödemesi	-	-	-	-	-	-	-	-	(6.863)	(6.863)	
Bağlı ortaklık etkin ortaklık payı değişimi	-	-	-	-	-	-	-	-	(44.272)	(44.272)	
Toplam kapsamlı gelir/(gider)	-	-	-	17.247	-	-	(43.043)	(25.796)	34.048	8.252	
30 Eylül 2008 itibariyle bakiyeler	618.500	95.781	162.698	(15.177)	445.071	83.198	(43.043)	1.347.028	521.680	1.868.708	
1 Ocak 2009 itibariyle bakiyeler	618.500	95.781	162.698	1.000	445.071	83.198	(323.900)	1.082.348	441.699	1.524.047	
Sermaye artışı	183.500	-	100	-	-	-	-	183.600	33.634	217.234	
Transfer	-	-	-	-	5.050	(328.950)	323.900	-	-	-	
Bağlı ortaklık etkin ortaklık payı değişimi	-	-	-	-	-	-	-	-	(1.244)	(1.244)	
Bağlı ortaklıkların temettü ödemesi	-	-	-	-	-	-	-	-	(3.781)	(3.781)	
Toplam kapsamlı gelir/(gider)	-	-	-	(8.408)	-	-	(147.140)	(155.548)	(60.117)	(215.665)	
30 Eylül 2009 itibariyle bakiyeler	802.000	95.781	162.798	(7.768)	450.121	(245.752)	(147.140)	1.110.400	410.191	1.520.591	

Erhan Kaya Ekonomik Denetim ve
Denetimden Sorumlu Mali Müşavirlik A.Ş.
a member of

ERHAN KAYA EKONOMİK DENETİM VE
DENETİMDEN SORUMLU MALİ MÜŞAVİRLİK A.Ş.

64
12/09

Handwritten signature and circular stamp of the audit firm.

4. Diğer Hususlar:

Ortaklığın sağlayacağı tahmini net nakit girişi ve kullanım yerleri: İhraca ilişkin maliyetler hariç 197.455.300,-TL'dir. Sermaye artırımından sağlanacak fon, ağırlıklı olarak Doğan TV Holding A.Ş. bünyesinde yapılacak sermaye artırımı ile Doğan TV Holding A.Ş. bünyesindeki finansal borçların geri ödenmesinde ve yeniden yapılandırılmasında kullanılacaktır. Bununla birlikte bağlı ortaklığımız Doğan TV Holding A.Ş.'de 385.000.000,- Euro tutarında primli sermaye artırımını yapılacağı ve Doğan TV Holding A.Ş.'nin ortaklarından Commerz-Film GmbH'in ise söz konusu sermaye artırımına iştirak etmeyeceği 19.11.2009 tarihinde kamuya açıklanmıştır. Bahsi geçen sermaye artırımının bir bölümü tamamlanmıştır. Bu çerçevede, Doğan TV Holding A.Ş.'nin sermayesi 363.416.740,-TL'den 411.000.000,-TL'ye çıkarılmış; artırılan sermayeyi temsil eden 47.583.260,-TL nominal değerli hisselerin tamamı, beheri 1,-TL nominal değerli 1 hisse 9,08,-TL'den olmak üzere, Şirketimize tahsis edilmiş; sermaye artırımını alacaklarımıza mahsuben yapılmış ve sermaye artırımını sonrasında Şirketimizin Doğan TV Holding A.Ş.'deki payı %77,46; Commerz-Film GmbH'in payı ise %22,11 olmuştur.

17 ARALIK 2010



Handwritten signature and initials, possibly representing the company or a representative.

Handwritten signature and initials, possibly representing the company or a representative.