

DOĐAN YAYIN HOLDİNG A.Ő.

# DYH

DOĐAN YAYIN HOLDİNG

1 OCAK – 31 MART 2010 ARA HESAP DÖNEMİNE AİT FAALİYET RAPORU

[www.dyh.com.tr](http://www.dyh.com.tr)



DYH  
DOĐAN YAYIN HOLDİNG

## İÇİNDEKİLER

|   |    |
|---|----|
| A. Doğan Yayın Holding Hakkında .....                     | 4  |
| B. 1 Ocak – 31 MART 2010 Dönemi Özet Mali Tablolar .....  | 7  |
| C. 1 Ocak – 31 MART 2010 Döneminde Önemli Gelişmeler..... | 8  |
| Türkiye’de Reklam Sektörü .....                           | 8  |
| D. Mali Sonuçlar ve Karlılık.....                         | 10 |
| E. Dönem Sonrası Diğer Önemli Gelişmeler .....            | 13 |



## PORTFÖYÜMÜZ

### Gazete Yayıncılığı



### TV&Radyo Yayıncılığı ve Yapımcılık



### Dergi ve Kitap Yayıncılığı



### Dağıtım, Perakendecilik ve Basım



### İnternet



### Avrupa Faaliyetleri



## A. DOĞAN YAYIN HOLDING HAKKINDA

Doğan Yayın Holding, gazete, dergi ve kitap yayıncılığı; TV ve radyo yayıncılığı, baskı, yeni medya operasyonları ve ticari program yapımcılığı ile Türk medyasının ve eğlence sektörünün lider Grubudur.

Şirketimizin merkez adresi ve iletişim bilgileri aşağıdaki gibidir:

Doğan Yayın Holding A.Ş.  
Altunizade Mahallesi  
Oymacı Sokak No:15/1  
Üsküdar, 34662 İstanbul – Türkiye  
Tel: (216) 556 90 00  
Faks: (212) 556 92 00  
Web: www.dyh.com.tr

Doğan Yayın Holding hisseleri Sermaye Piyasası Kurulu (“SPK”) kaydında olup; 1998 yılından bu yana İstanbul Menkul Kıymetler Borsası (“İMKB”) ’nda işlem görmektedir. 31 Mart 2010 tarihi itibarıyla Doğan Yayın Holding hisselerinin %34,01’i İMKB’de dolaşımda ve “açık” statüde bulunmaktadır.

### YÖNETİM KURULU

11 Mayıs 2010 tarihinde gerçekleştirilen, 2009 hesap dönemine ilişkin olağan genel kurul toplantımızda, 2010 hesap dönemi faaliyet ve hesaplarının görüşüleceği Genel Kurula kadar görev yapmak üzere pay sahiplerimiz tarafından seçilen Yönetim Kurulu üyelerimiz hakkında bilgiler aşağıda yer almaktadır;

#### **Adı Soyadı**

Arzuhan Doğan Yalçındağ  
Mehmet Ali Yalçındağ  
İmre Barmanbek  
Ertuğrul Özkök  
Soner Gedik  
Ahmet Toksoy  
Prof.Dr.Hubert Burda



## YÜRÜTME KOMİTESİ

11 Mayıs 2010 tarihinde yapılan Olağan Genel Kurul toplantısını takiben henüz bir belirleme yapılmamıştır.

Şirketimizde, Ocak - Aralık 2009 döneminde görev başında bulunan Yürütme Komitesi Üyeleri Hakkında bilgiler aşağıda yer almaktadır;

| Adı Soyadı               | Unvanı            | Açıklama                              |
|--------------------------|-------------------|---------------------------------------|
| Mehmet Ali Yalçındağ     | Başkan            |                                       |
| Hanzade V. Doğan Boyner  | Başkan Yardımcısı | Stratejik Planlama                    |
| Begümhan Doğan Faralyalı | Başkan Yardımcısı | Yurt Dışı Yatırımlar ve İş Geliştirme |
| Soner Gedik              | Başkan Yardımcısı | Finansal Yönetim                      |
| Ertuğrul Özkök           | Başkan Yardımcısı | Editoryal                             |

## DENETİM KOMİTESİ

Esas Sözleşmemizin 18'inci maddesi düzenlemesi ve Yönetim Kurulumuzun 27 Ağustos 2009 tarih ve 2009/25 sayılı kararı doğrultusunda; Denetim Komitesi Başkanlığına, Yönetim Kurulu Üyesi Barbaros H.Çağa (yürütmede görevli değil); Komite Üyeliklerine Yönetim Kurulu Üyesi Cem Duna (bağımsız) ile Murat Ece (bağımsız) ve Dr. Murat Doğu (Sermaye Piyasası ve Kurumsal Yönetim Koordinatörü) seçilmişlerdir.

Denetim Komitesi 1 Ocak 2010-31 Mart 2010 dönemine ilişkin konsolide finansal raporun Şirket'in faaliyet sonuçları hakkında gerçek durumu yansıttığı, Şirket'in izlediği muhasebe ilkeleri ile UFRS ve SPK standartlarına uygun ve doğru olduğu sonucunu bildirir kararını 11 Mayıs 2010 tarihinde Yönetim Kuruluna sunmuştur.

## KURUMSAL YÖNETİM KOMİTESİ

Esas Sözleşmemizin 19'uncu maddesi düzenlemesi ve Yönetim Kurulumuzun 27 Ağustos 2009 tarih ve 2009/25 sayılı Kararı doğrultusunda; Kurumsal Yönetim Komitesi Başkanlığına bağımsız Yönetim Kurulu Üyesi Cem Duna; Komite Üyeliklerine; Yönetim Kurulu Üyesi Barbaros H.Çağa (Yürütmede Görevli Değil) ile Dr.Murat Doğu (Sermaye Piyasası ve Kurumsal Yönetim Koordinatörü) yeniden seçilmiştir.



## DENETİM KURULU

11 Mayıs 2010 tarihinde yapılan Olağan Genel Kurul toplantısında bir sonraki hesap ve faaliyetlerinin görüşüleceği Genel Kurula kadar görev yapmak üzere; Bilen Böke ile Erdem Seçkin denetçi olarak seçilmişlerdir. Denetçilerimiz şirket ortağı değillerdir ve şirkette herhangi bir görevleri bulunmamaktadır.

## YÖNETİCİLER

|                   |   |
|-------------------|---|
| M.Alpay Güler     | Yatırımcı İlişkileri ve Kurumsal Finansman Koordinatörü |
| D. Ali Yılmaz     | Mali ve İdari İşler Koordinatörü                        |
| Erem Turgut Yücel | Hukuk Koordinatörü                                      |
| Mehmet Yörük      | Finansman Koordinatörü                                  |
| Dr.Murat Doğu     | Sermaye Piyasası ve Kurumsal Yönetim Koordinatörü       |
| Binnur Zaimler    | İnsan Kaynakları Koordinatörü                           |
| Hakan Genç        | Mali Kontrol Koordinatörü                               |
| Kemal Sertkaya    | İç Denetim Koordinatörü                                 |
| Muzaffer Göğüş    | Mali İşler Müdürü                                       |

## SERMAYE YAPISI

31 Mart 2010 ve 31 Aralık 2009 tarihleri itibariyle Doğan Yayın Holding'in hissedarları ve sermaye içindeki payları tarihi değerleri üzerinden aşağıda belirtilmiştir:

| Hissedarlar                        | Pay (%)       | 31 Mart 2010   | Pay (%)       | 31 Aralık 2009 |
|------------------------------------|---------------|----------------|---------------|----------------|
| Doğan Şirketler Grubu Holding A.Ş. | 74,53         | 597.734        | 74,53         | 597.734        |
| Doğan Ailesi                       | 2,30          | 18.418         | 2,30          | 18.418         |
| Aydın Doğan Vakfı                  | 0,67          | 5.388          | 0,67          | 5.388          |
| Halka açık                         | 22,50         | 180.460        | 22,50         | 180.460        |
| <b>Toplam</b>                      | <b>100,00</b> | <b>802.000</b> | <b>100,00</b> | <b>802.000</b> |
| Sermaye düzeltmesi farkları        |               | 95.781         |               | 95.781         |
| <b>Toplam ödenmiş sermaye</b>      |               | <b>897.781</b> |               | <b>897.781</b> |

31 Mart 2010 tarihi itibariyle, Doğan Şirketler Grubu Holding A.Ş.'ye ait hisselerden, Doğan Yayın Holding sermayesinin %11,51'ine karşılık gelen hisseler Borsada Dolaşımda ve "Açık" statüdedir.



**B. 1 OCAK – 31 MART 2010 DÖNEMİ ÖZET MALİ TABLOLAR**

| Konsolide (milyon TL)                          | Bağımsız Denetimden |            |        |
|--|---------------------|------------|--------|
|  | Geçmemiş            | Geçmemiş   | Büyüme |
|  | 31.03.2009          | 31.03.2010 | %      |
| Konsolide Net Satışlar                         | 547                 | 602        | 10%    |
| Brüt Kar                                       | 54                  | 133        | 147%   |
| Diğer Gelir/Gider Öncesi Faaliyet Karı (Zarar) | -80                 | -28        | -65%   |
| Net Diğer Gelir/Gider                          | -6                  | -3         | -50%   |
| Faaliyet Karı / (Zarar)                        | -86                 | -31        | -64%   |
| FVAÖK (Zarar) (*)                              | -36                 | 16         | -      |
| Vergi Öncesi Kar (Zarar)                       | -262                | -52        | -80%   |
| Net Kar (Zarar)                                | -233                | -62        | -73%   |
| Ana Ortaklık Payları (**)                      | -165                | -50        | -70%   |

(\*) FVAÖK, DYH tarafından hesaplanmıştır.

(\*\*) Ana ortaklık payları azınlık payı sonrası net kar veya zararı ifade etmektedir.

| Konsolide (milyon TL)       | Bağımsız   | Bağımsız   | Büyüme |
|-----------------------------|------------|------------|--------|
|                             | Denetimden | Denetimden |        |
|                             | Geçmiş     | Geçmemiş   |        |
|                             | 31.12.2009 | 31.03.2010 | %      |
| Dönen Varlıklar             | 1.465      | 1.340      | -9%    |
| Duran Varlıklar             | 2.734      | 2.737      | 0%     |
| Kısa Vadeli Yükümlülükler   | 1.647      | 1.639      | 0%     |
| Uzun Vadeli Yükümlülükler   | 1.163      | 1.096      | -6%    |
| Ana Ortaklığa Ait Özsermaye | 916        | 832        | -9%    |
| Toplam Varlıklar            | 4.199      | 4.077      | -3%    |
| Net Banka Borcu             | -1.097     | -1.090     | -1%    |
| Yatırımlar                  | 220        | 34         | -84%   |



## C. 1 OCAK – 31 MART 2010 DÖNEMİNDE ÖNEMLİ GELİŞMELER

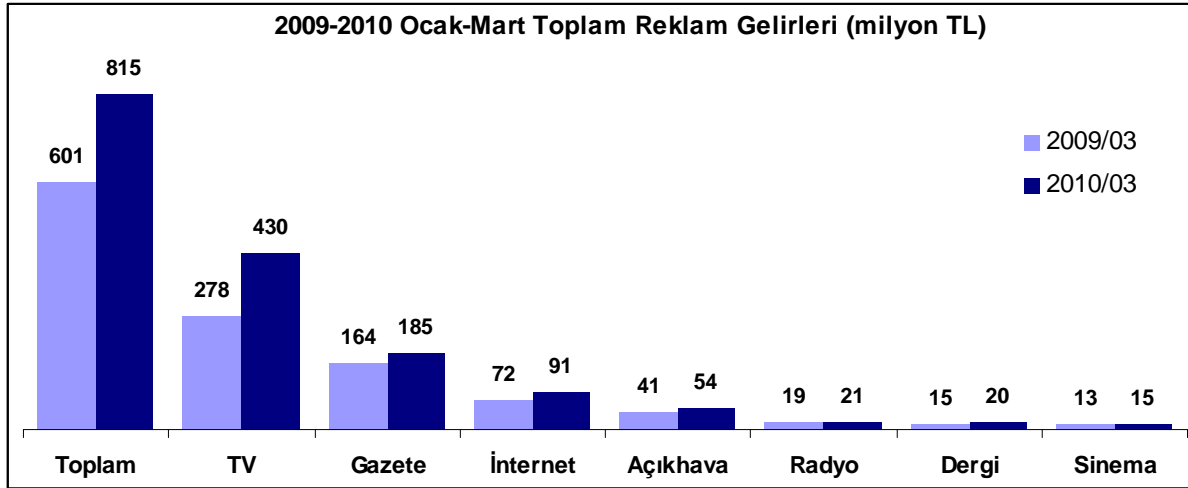
### MAKROEKONOMİK GÖSTERGELER

|   | 31.03.2010      | 31.03.2009      |
|---|-----------------|-----------------|
| <b>Makro-Ekonomik Etmenler</b>                                | (2010 ilk 3 ay) | (2009 ilk 3 ay) |
| Enflasyon (önceki yıl aynı döneme göre TÜFE değişimi)         | 9,6             | 7,9             |
|   | (2010 ilk 3 ay) | (2009 ilk 3 ay) |
| GSYİH büyüme oranı [önceki yıl aynı döneme göre, 2010 tahmin] | 12,0%           | -4,3%           |
|   | (2010 ilk 3 ay) | (2009 ilk 3 ay) |
| USD/TL kuru (kapanış)   | 1,5215          | 1,6880          |
| USD/TL kuru (ortalama)  | 1,5022          | 1,6487          |
| USD/TL ort. kur artış oranı (önceki yılın aynı döneme göre)   | -8,9%           | 37,9%           |

### TÜRKİYE'DE REKLAM SEKTÖRÜ

2010 yılının ilk 3 ayında Türkiye'de reklam harcamalarının bir önceki yılın aynı dönemine göre %36 oranında artarak 815 milyon TL dolayına yükseldiği tahmin edilmektedir.

Bu dönemde en hızlı artış televizyon mecrasında gerçekleşmiştir: 2009 yılının ilk 3 ayında 278 milyon TL dolayında reklam geliri elde eden televizyon mecrasının, 2010 yılının 3 aylık dönem gelirlerinde, bir önceki yıla göre yaklaşık %55 artış meydana gelmiştir. Aynı dönem itibariyle, gazetelerin reklam gelirlerindeki artış oranı ise %12 olarak gerçekleşmiştir. Türkiye toplam dergi reklam pazarının ise, 2010'un ilk 3 ayında, geçen yılın aynı dönemine göre %36 dolayında arttığı tahmin edilmektedir. Yine, söz konusu dönem itibariyle, tüm diğer mecraların reklam gelirlerinde artış olduğu görülmektedir.

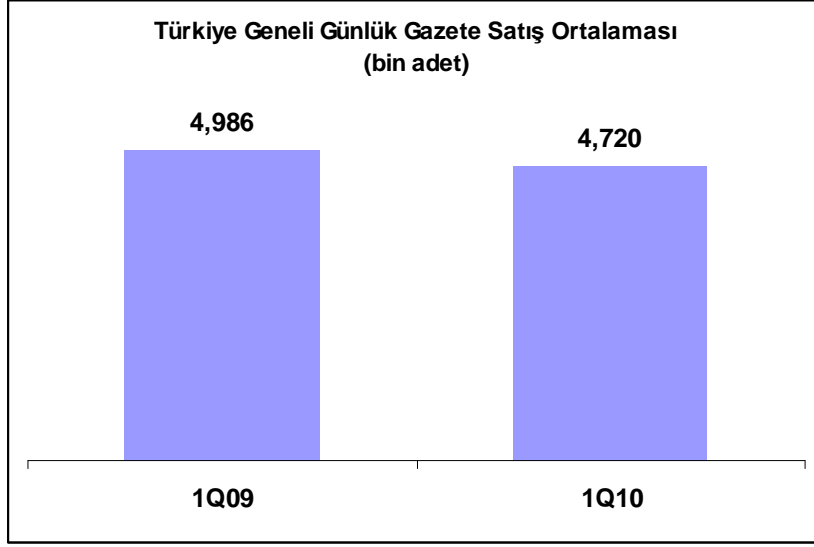


Kaynak: DYH Reklam Araştırma

\*Gazete reklam pazarının tutarsal olarak ortaya konulması için Türkiye'de yayımlanan 45 gazeteden ölçüm yapılan 28 adedi dikkate alınmak suretiyle tahmini pazar payı hesaplaması yapılmıştır.

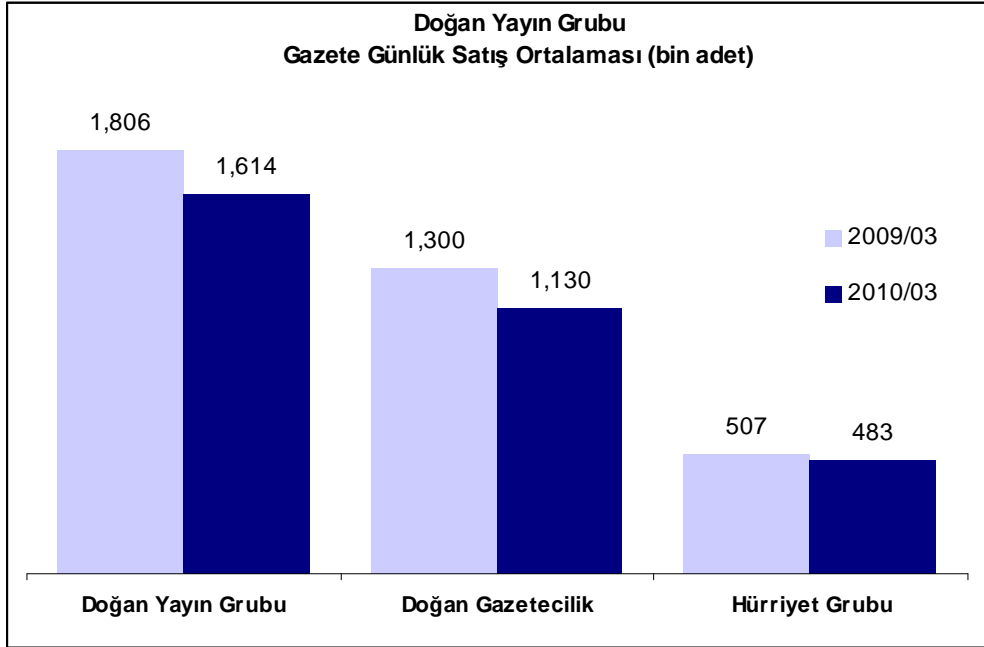


## TÜRKİYE'DE GAZETE VE DERGİ SATIŞLARININ DURUMU



Basın İlan Kurumu verilerine göre, Türkiye genelindeki ortalama günlük net gazete satışları, 2009 yılı ilk üç aylık döneminde 4.986.000 iken, 2010 yılı ilk üç aylık döneminde 4.720.000 olmuş ve satışlarda %5,3 oranında bir düşüş gözlenmiştir.

2010 yılının ilk üç aylık döneminde Hürriyet Grubu'nun toplam günlük ortalama net gazete satışı 483.000 adet olurken, Doğan Gazetecilik'in toplam günlük ortalama net satışı ise 1.13 milyon adet olarak gerçekleşmiştir. Bunun neticesinde, bu senenin ilk çeyreğinde Doğan Yayın Grubu'nun toplam günlük net gazete satışı 1.61 milyon adet olurken, pazar payı da %34 olmuştur.



Hürriyet'in 2010 yılı ilk 3 aylık (TME hariç) tiraj geliri bir önceki seneye göre %22 artarak 23,8 milyon TL olarak gerçekleşirken Doğan Gazetecilik tiraj gelirleri ise Mart 2010 döneminde, bir önceki sene aynı döneme göre yaklaşık %12 oranında artarak 43,4 milyon TL'ye ulaşmıştır.



Türkiye’de Doğan Burda’nın da içinde bulunduğu reklam alan dergiler pazarında satılan dergi sayısı 2010 yılı ilk üç ayında 5.1 milyon adet olduğu hesaplanmaktadır. Bu rakam bir önceki sene ile aynı seviyelerdedir.

Doğan Burda tüm pazar içerisinde 2010 yılı ilk üç ayda yayınladığı toplam 25 adet yayını ile 1,7 milyon satış adedi (2009 ilk üç ay: 1,7 milyon) ile tahmini %34’lük pazar payına sahiptir ve liderliğini sürdürmektedir.

2007 yılının 2. çeyreğinden itibaren Hürriyet konsolide mali tablolarına dahil olan TME’ nin ise 2010 yılı ilk 3 aylık reklam geliri 37,2 milyon TL olarak gerçekleşmiştir (2009 yılı ilk 3 ay 45,0 milyon TL).

#### D. MALİ SONUÇLAR VE KARLILIK

| Konsolide (milyon TL)                                    | Bağımsız Denetimden |            | Büyüme<br>% |
|--|---------------------|------------|-------------|
|  | Geçmemiş            | Geçmemiş   |             |
|  | 31.03.2009          | 31.03.2010 |             |
| Satış Gelirleri  | 547                 | 602        | 10%         |
| Reklam   | 236                 | 307        | 30%         |
| Tiraj ve Baskı Gelirleri                                 | 88                  | 97         | 10%         |
| Diğer Gelirler   | 222                 | 198        | -11%        |
| Satışların Maliyeti (-)                                  | -493                | -469       | -5%         |
| <b>Brüt Satış Karı</b>                                   | 54                  | 133        | 147%        |
| Operasyonel Giderler (-)                                 | -134                | -161       | 20%         |
| Diğer Faaliyetlerden Gelirler, net                       | -6                  | -3         | -50%        |
| <b>Faaliyet Karı / (Zararı)</b>                          | -80                 | -28        | -65%        |
| Finansal Gelirler, net                                   | -177                | -20        | -88%        |
| <b>Sürdürülen Faaliyetler Vergi Öncesi Kar / (Zarar)</b> | -262                | -52        | -80%        |
| Vergi  | 30                  | -10        | -           |
| <b>Dönem Net Karı / (Zararı)</b>                         | -233                | -62        | -73%        |
| <b>Ana Ortaklık Payları</b>                              | -165                | -50        | -70%        |

Şirketimizin konsolide gelirleri %10 artarak Mart 2009’ da 547 milyon TL’ den Mart 2010’ da 602 milyon TL olmuştur. Grup konsolide gelirlerinin %50’si yazılı basın, %32’si görsel ve işitsel basın ve %14’ü mağazacılık faaliyetlerinden gelmiştir. Diğer faaliyetlerden kaynaklanan gelirlerimizin payı ise %4 olmuştur.

Reklam Gelirleri %30 artarak 236 milyon TL’den Mart 2010 itibariyle 307 milyon TL’ye çıkmıştır. Tiraj ve Baskı Gelirleri ise gazete kapak fiyatlarında son 12 ayda ortalama %25 oranındaki artışın etkisi ile 2010 yılının ilk çeyreğinde %10 oranında artarak 97 milyon TL olarak gerçekleşmiştir.



## YAZILI BASIN

| YAZILI BASIN<br>(milyon TL) | Bağımsız Denetimden |            |             |
|-----------------------------|---------------------|------------|-------------|
|                             | Geçmemiş            | Geçmemiş   | Büyüme<br>% |
|                             | 31.03.2009          | 31.03.2010 |             |
| Konsolide Gelirler          | 294                 | 311        | 6%          |
| Faaliyet Karı / (Zararı)    | -15                 | 4          | -           |
| FVAÖK (*)                   | 14                  | 30         | 110%        |
| Net Kar / (Zarar)           | -69                 | 0          | -           |

(\*)FVAÖK, DYH tarafından hesaplanmıştır.

Yazılı Basın konsolide gelirleri temel olarak tiraj ve reklam gelirlerinden oluşmaktadır. Konsolide gelirler %6 oranında artarak 294 milyon TL'den Mart 2010 itibariyle 311 milyon TL olmuştur.

## GÖRSEL VE İŞİTSEL BASIN

| GÖRSEL ve İŞİTSEL BASIN<br>(milyon TL) | Bağımsız Denetimden |            |             |
|--|---------------------|------------|-------------|
|  | Geçmemiş            | Geçmemiş   | Büyüme<br>% |
|  | 31.03.2009          | 31.03.2010 |             |
| Konsolide Gelirler                     | 129                 | 208        | 62%         |
| Faaliyet Karı / (Zararı)               | -67                 | -28        | -59%        |
| FVAÖK (*)                              | -57                 | -15        | -73%        |
| Net Kar / (Zarar)                      | -156                | -53        | -66%        |

(\*)FVAÖK, DYH tarafından hesaplanmıştır.

Görsel ve İşitsel Basın gelirleri temel olarak reklam gelirlerinden oluşmaktadır. Konsolide gelirler %62 oranında artarak 129 milyon TL'den Mart 2010 itibariyle 208 milyon TL'ye ulaşmıştır.

## PERAKENDE VE MAĞAZACILIK

| PERAKENDE ve MAĞAZACILIK<br>(milyon TL) | Bağımsız Denetimden |            |             |
|---|---------------------|------------|-------------|
|   | Geçmemiş            | Geçmemiş   | Büyüme<br>% |
|   | 31.03.2009          | 31.03.2010 |             |
| Konsolide Gelirler                      | 122                 | 84         | -31%        |
| Faaliyet Karı / (Zararı)                | -3                  | 0          | -95%        |
| FVAÖK (*)                               | 0                   | 2          | -           |
| Net Kar / (Zarar)                       | -10                 | -1         | -87%        |

(\*)FVAÖK, DYH tarafından hesaplanmıştır.



Perakende ve Mağazacılık'ın konsolide gelirleri -%31 oranında düşerek, Mart 2009' da 122 milyon TL'den Mart 2010 itibariyle 84 milyon TL olmuştur.

## DIĞER BÖLÜM

| DIĞER<br>(milyon TL)     | Bağımsız Denetimden    |                        | Büyüme<br>% |
|--------------------------|------------------------|------------------------|-------------|
|                          | Geçmemiş<br>31.03.2009 | Geçmemiş<br>31.03.2010 |             |
| Konsolide Gelirler       | 26                     | 32                     | 21%         |
| Faaliyet Karı / (Zararı) | 0                      | -4                     | -           |
| FVAÖK (*)                | 2                      | -1                     | -164%       |
| Net Kar / (Zarar)        | -4                     | -7                     | 91%         |

(\*)FVAÖK, DYH tarafından hesaplanmıştır.

DYH' nin diğer faaliyetlerinden kaynaklanan konsolide gelirleri Mart 2009' da 26 milyon TL iken, Mart 2010' da %21 artarak 32 milyon TL olmuştur.

## YATIRIMLAR VE FINANSMAN

DYH'nin Ocak- Mart 2010 döneminde 34 milyon TL tutarında toplam sabit kıymet harcaması (çeşitli teknik ekipman, bilgisayar, yazılım, haklar vs.) bulunmakta olup, sözkonusu harcamalara ilişkin bölümler bazında tablo aşağıda yer almaktadır.

| Ocak-Mart 2010 (bin TL)        | Yazılı Basın | Görsel ve İşitsel Basın | Perakende ve Mağaza. | Diğer    | Toplam    |
|--------------------------------|--------------|-------------------------|----------------------|----------|-----------|
| Maddi Duran Varlık Yatırımları | 7            | 12                      | 1                    | 5        | 25        |
| Program Hakları                |              | 10                      |                      |          | 10        |
| <b>TOPLAM</b>                  | <b>7</b>     | <b>22</b>               | <b>1</b>             | <b>5</b> | <b>34</b> |

## NET BANKA BORCU

2009 Yılı sonu ve 2010 3 Aylık dönem sonu itibarıyla Net Banka Borcu -%1 düşmüştür.

| Konsolide (milyon TL)       | Bağımsız Denetimden  |                        | Büyüme<br>% |
|-----------------------------|----------------------|------------------------|-------------|
|                             | Geçmiş<br>31.12.2009 | Geçmemiş<br>31.03.2010 |             |
| Nakit ve Nakit Benzerleri   | 505                  | 437                    | -13%        |
| Kısa Vadeli Banka Kredileri | 885                  | 875                    | -1%         |
| Uzun Vadeli Banka Kredileri | 716                  | 652                    | -9%         |
| Net Banka Borcu             | -1.097               | -1.090                 | -1%         |



31 Mart 2010 ve 31 Aralık 2009 tarihleri itibariyle nakit ve nakit benzerlerinin vade analizi aşağıda sunulmuştur:

| (bin TL)      | 31 Mart 2010   | 31 Aralık 2009 |
|---------------|----------------|----------------|
| Vadesiz       | 72.636         | 54.021         |
| 3 aya kadar   | 255.387        | 342.687        |
| <b>Toplam</b> | <b>328.023</b> | <b>396.708</b> |

Nakit ve Nakit benzerleri dışında şirketin ayrıca 31 Mart 2010 ve 31 Aralık 2009 tarihleri itibariyle kısa vadeli finansal yatırımların detayları aşağıda sunulmuştur:

| (bin TL)                             | 31 Mart 2010   | 31 Aralık 2009 |
|--------------------------------------|----------------|----------------|
| Vadeli mevduat                       | 90.629         | 89.688         |
| Hazine bonoları ve devlet tahvilleri | 18.217         | 18.363         |
| <b>Toplam</b>                        | <b>108.846</b> | <b>108.051</b> |

## E. DÖNEM SONRASI DİĞER ÖNEMLİ GELİŞMELER

Grup'un toplam ödenmiş sermayesi tamamı nakden karşılanmak suretiyle 802.000 TL'den 1.000.000 TL'ye artırılmasında, yeni pay alma haklarının kullanımı 12 Nisan 2010 ve 26 Nisan 2010 tarihleri arasında gerçekleştirilmiş olup; ihraç edilen 198.000 TL nominal değerli hisselerden, 197.582 TL'lik kısmına ilişkin yeni pay alma hakları kullanılmıştır. Kullanılmayan yeni pay alma haklarına karşılık gelen hisselerin toplam nominal değeri 417.832 TL olup, 30 Nisan 2010 ve 3 Mayıs 2010 tarihleri arasında 2 işgünü süre ile İstanbul Menkul Kıymetler Borsası Birinci Pazarında halka arz edilmiştir.

Detayları Dipnot 8'de açıklandığı üzere TME, 31 Mart 2010 tarihi itibariyle kredi anlaşmasında yer alan finansal koşulları sağlayamadığından, ilgili banka kredileri kısa vadeli olarak sınıflandırılmıştır. Ancak Grup, ilgili banka kredisinin ödenmesinde kullanılacak 5 yıl vadeli, 1 yılı ödemesiz 70.000.000 ABD Doları tutarında yeni bir banka kredisi sözleşmesini 23 Nisan 2010 tarihinde imzalamıştır.

Detayları Dipnot 19'da açıklandığı üzere Hürriyet toplam 22,6 milyon TL tutarında vergi aslı ve 22,6 milyon TL tutarında vergi ziyası cezası ile ilgili olarak 6 Nisan 2010 tarihinde tarhiyat öncesi uzlaşma sağlamıştır. Buna göre vergi aslı ve cezası 8 milyon TL olarak belirlenmiştir. Gecikme faizi ile birlikte 17 milyon TL olacağı tahmin edilen ve 31 Mart 2010 tarihi itibariyle tahakkuk olarak muhasebeleştirilen tutar 6 Mayıs 2010 tarihi itibariyle ödenmiştir.

Grup'un, Sermaye Piyasası Kurulu (SPK)'nın, Seri:XI No:29 sayılı Tebliği hükümleri dahilinde, Uluslararası Muhasebe Standartları ve Uluslararası Finansal Raporlama Standartları ile uyumlu olarak hazırlanan, sunum esasları SPK'nun konuya ilişkin Kararları uyarınca belirlenen, bağımsız denetimden geçmiş 2009 yılına ait konsolide finansal tablolara göre; 343.030 TL konsolide net dönem zararı olduğu anlaşıldığından, SPK'nın kar dağıtımına ilişkin düzenlemeleri dahilinde, 2009 yılına ilişkin herhangi bir kâr dağıtımını yapılamayacağı hususunda pay sahiplerini bilgilendirmiştir ve bu hususu Genel Kurul'un onayına sunmuştur.



Grup'un, TTK ve VUK kapsamında tutulan mali kayıtlarında 30.580 TL dönem karı oluştuğunu tespit edilmiştir ve bu tutardan ödenecek kurumlar vergisi düşüldükten ve kalan tutar üzerinden TTK'nın 466/1 maddesi uyarınca "1. Tertip Yasal Yedek Akçe" ayrıldıktan sonra kalan tutar olan 23.142 TL "olağanüstü yedek akçelere", aktarılmıştır.

Grup'un açmış olduğu 862.400 TL vergi aslı ve ceza ihbarnamesinin terkinin davalarının 772.500'lik bölümünün Grup lehine sonuçlandığı 1 Şubat 2010 tarihli Özel Durum Açıklaması ile daha önce kamuya duyurulmuştur. 19 Mart 2010 tarihli açıklamada ise, 4.400 TL vergi aslı ve 8.200 TL vergi cezası ihtiva eden davaların "kısmen kabul", "kısmen ret"; 632 TL vergi aslı ve 632 TL vergi cezası ihtiva edenlerin ise "ret" ile sonuçlandığı bilgisi yer almaktadır.

Grup'a ulaşan yeni dava sonuç bildirimleri ve ödeme ihbarnameleri ile birlikte, davalar ile ilgili son durum güncel olarak aşağıdaki tabloda özetlenmektedir;

| Dava Sonucu                    | Tutar (TL)     |
|--------------------------------|----------------|
| Şirketimiz lehine sonuçlanan   | 790.796        |
| Şirketimiz aleyhine sonuçlanan | 3.992          |
| Devam Eden                     | 67.600         |
| <b>Toplam</b>                  | <b>862.388</b> |

Grup lehine sonuçlanan davaların önemli kısmı, 20 Şubat 2009 tarihli özel durum açıklamasında da belirtildiği üzere Kurumlar Vergisi ile KDV tarhiyatlarına ilişkin olup, söz konusu Mahkeme kararları Vergi Dairesince temyiz edilmiştir. Grup aleyhine neticelenen davalar ise Grup tarafından yürütmenin durdurulması talebini de içerecek şekilde temyiz edilmiştir. Grup aleyhine sonuçlanan davalar ile ilgili olarak; dava sonuç bildirimleri ile birlikte gecikme faizi dahil toplam 4.328 TL tutarında "ceza ihbarnameleri" ile "ödeme emirleri" Grup'a ulaşmıştır. Grup'a ulaşan söz konusu tebligatlar ile ilgili olarak bugüne kadar toplam 99.874 TL tutarında ödeme yapılmış olup; kalan 1.979 TL'lik kısım ile ilgili olarak, temyiz aşamasında talep edilen yürütmenin durdurulması talebinin sonucuna göre işlem yapılacaktır.

Grup'un sermayesine %77,46 oranında iştirak ettiği bağlı ortaklığı Doğan TV Holding A.Ş.'nin, sermayesinin 411.000 TL'den 456.553 TL'ye artırılmasında, sermaye artırımına ilişkin genel kurul kararının tescil olduğu ve artırılan 45.554 TL karşılığı ihraç olunan beheri 1,-TL nominal değerli 45.553.758 adet hisselerin 380.164 TL bedel üzerinden ve mevcut pay sahiplerinin yeni pay alma haklarının tamamen kısıtlanması suretiyle Grup'a tahsis edildiği görüldükçe, Grup'a tahsis edilen hisselerin primli bedeli üzerinden söz konusu sermaye artırımına iştirak edilmesine karar verilmiştir. Sermaye artırımını, Grup'un Doğan TV Holding A.Ş.'den alacaklarına mahsuben yapılmakta olup; sermaye artırımını sonrasında Grup'un Doğan TV Holding A.Ş.'deki payı %79,71; diğer ortak Commerz-Film GmbH'nin payı ise %19,90 olmaktadır.

